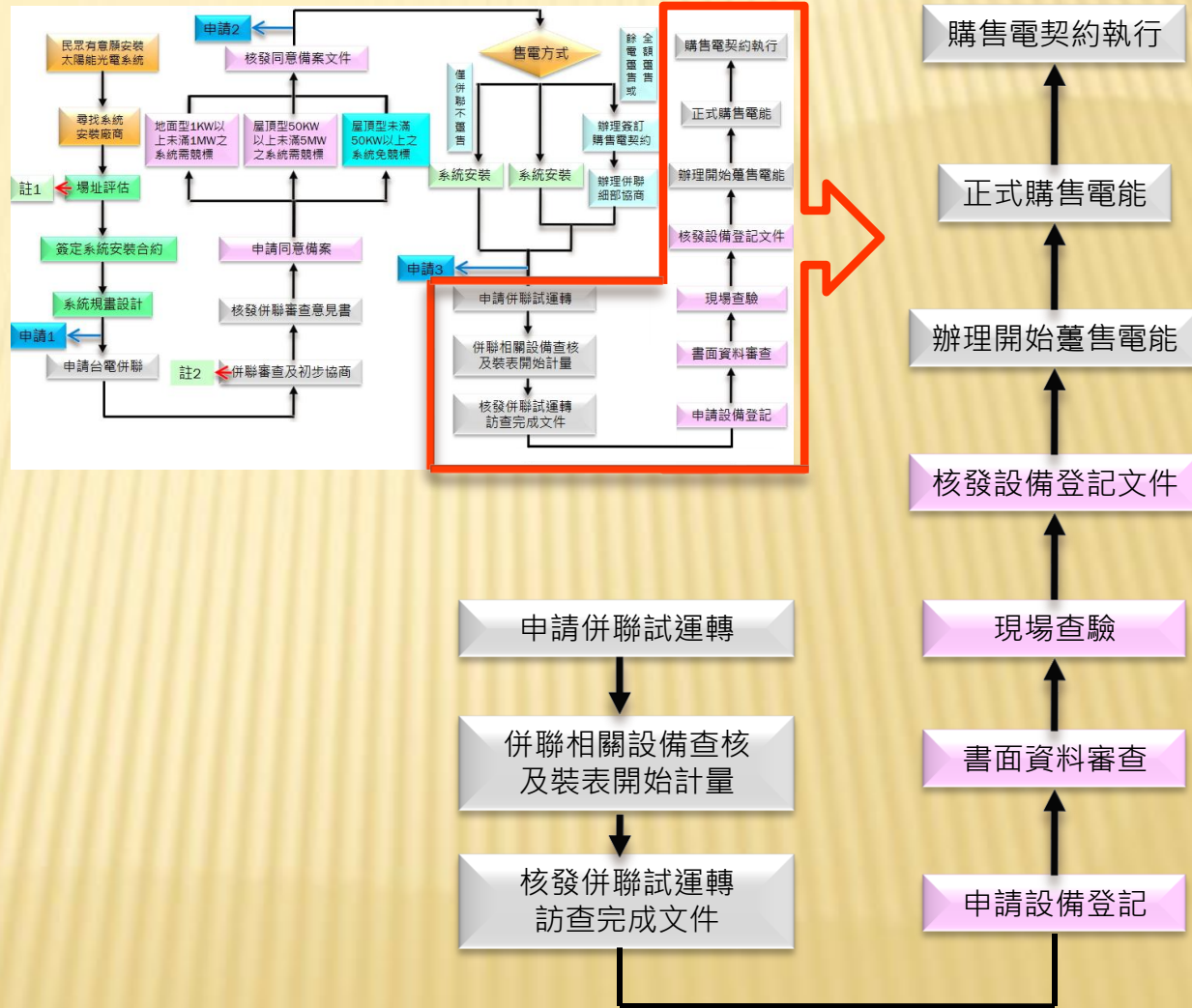


5-太陽能裝置台電掛表後流程



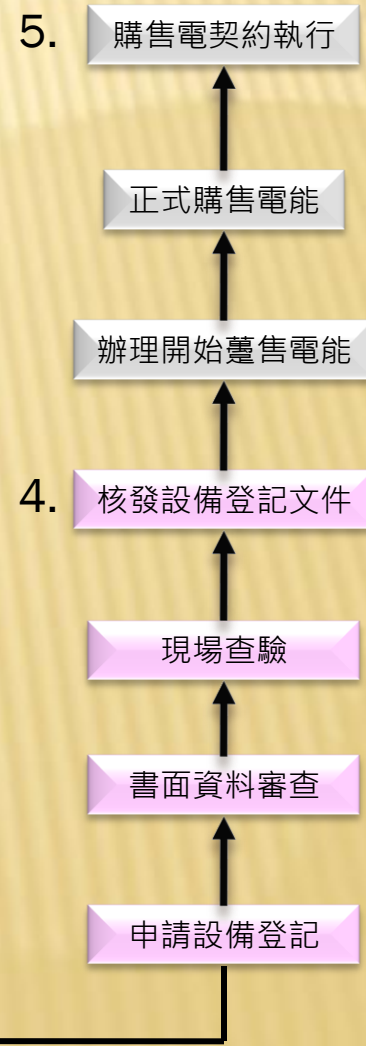
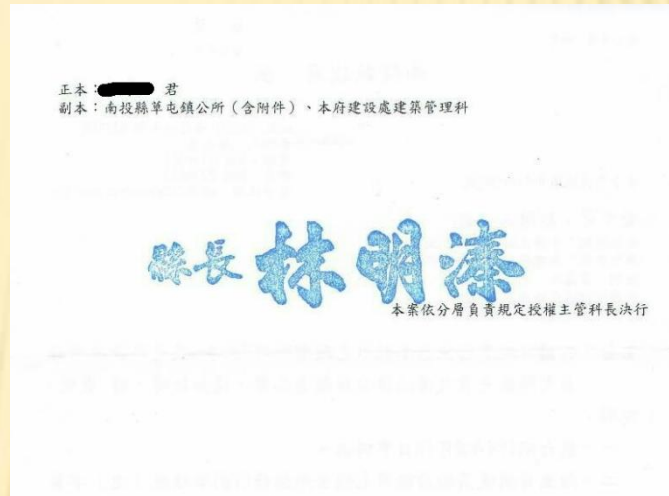
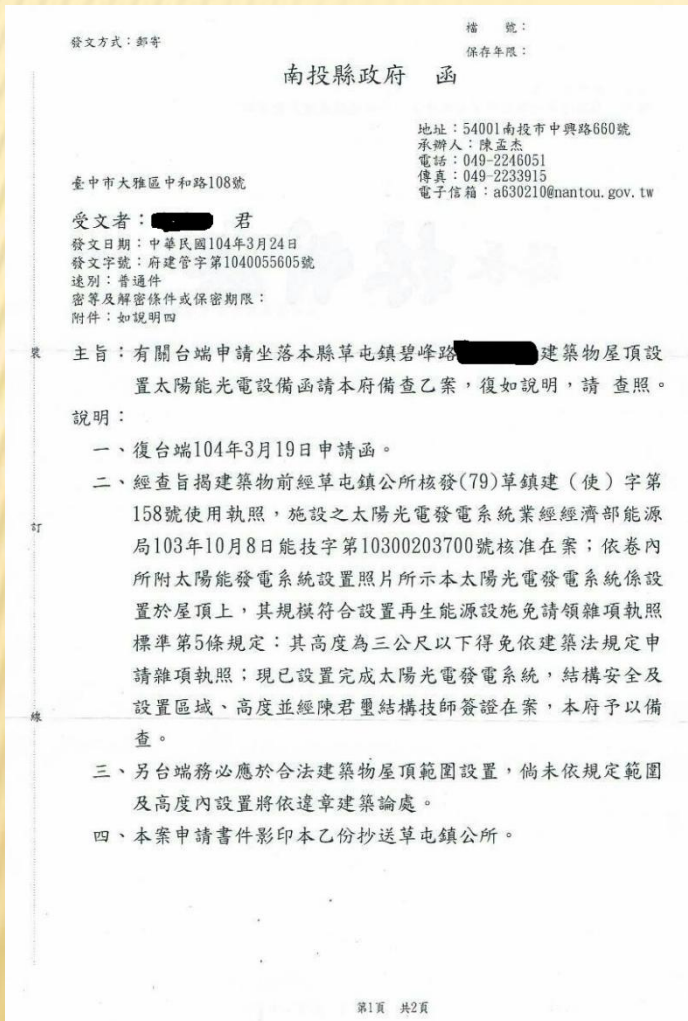
台電掛表後的流程說明一

1. **申請併聯試運轉：**
與台電簽約(固定20年)，請台電掛上電表。
2. **併聯相關設備查核及裝表開始計量：**
台電掛表後即開始計算發電量，計價起始年限20年。



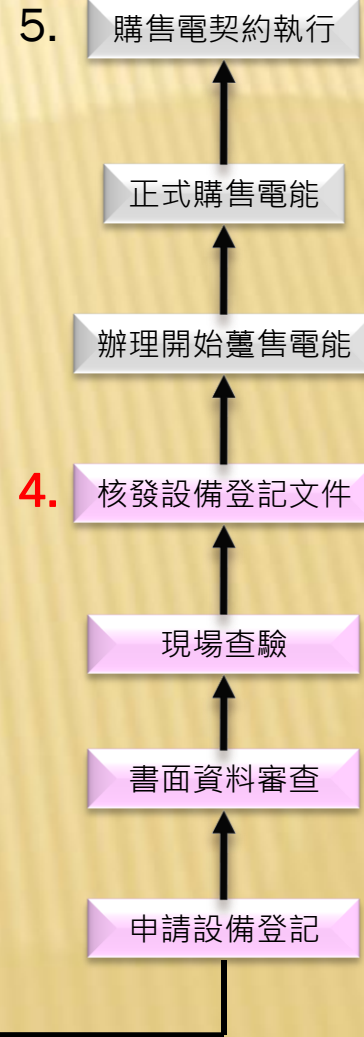
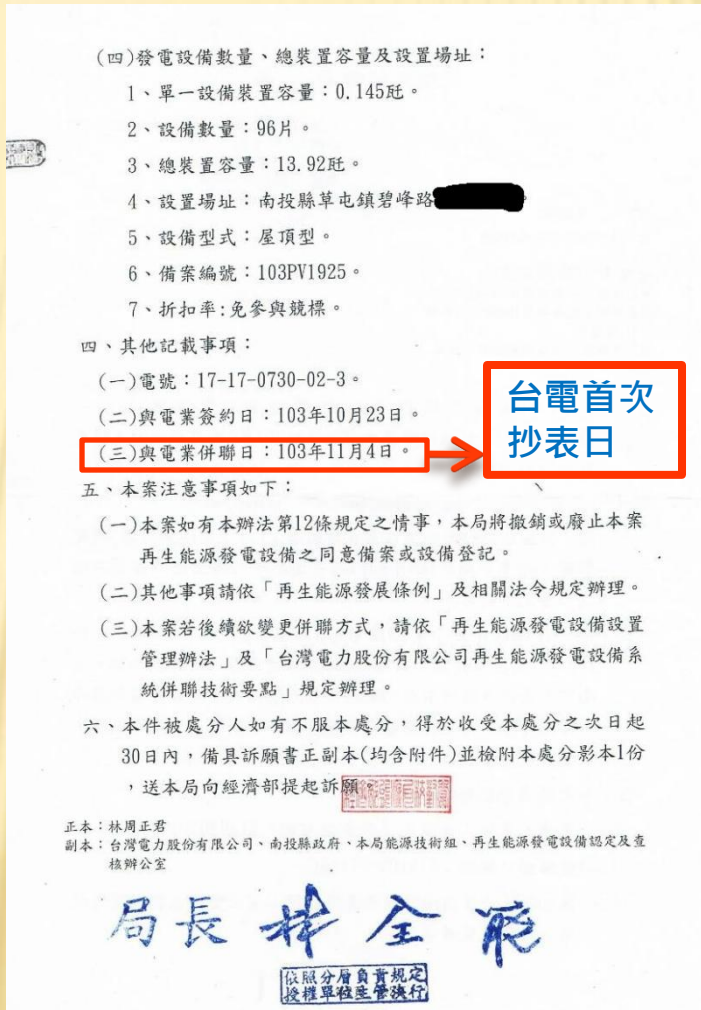
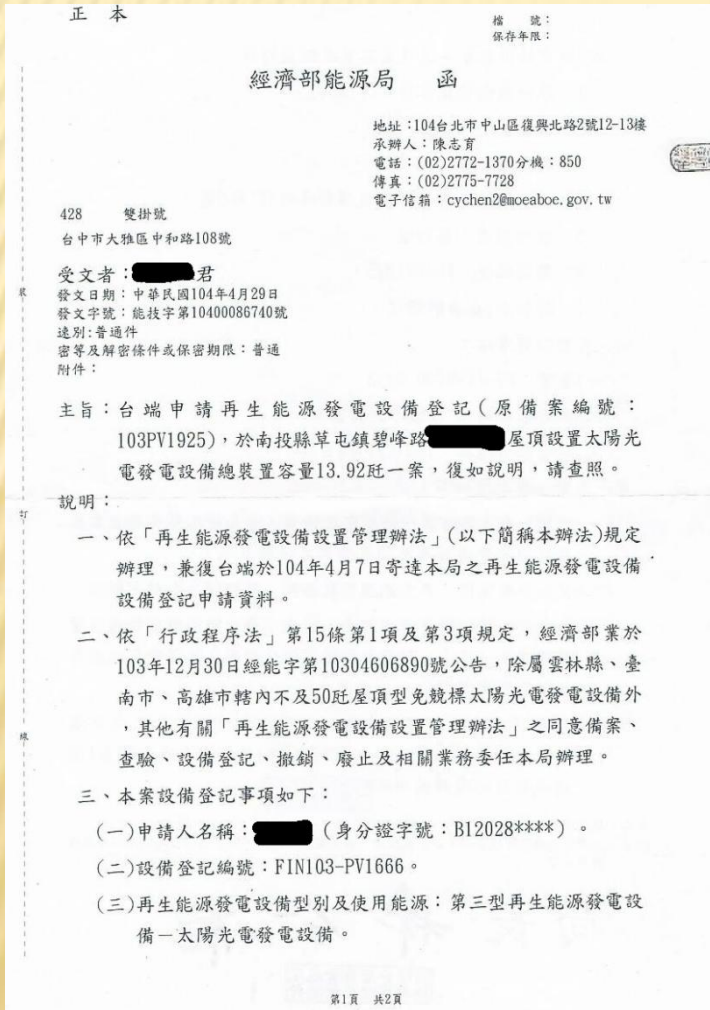
台電掛表後的流程說明二

3. 核發併聯試運轉訪查完成文件：



台電掛表後的流程說明三

4. 核發設備登記文件：



台電掛表後的流程說明四

5. 購售電契約執行：結案，賣電收益開始轉入您帳戶。

台灣電力股份有限公司南投區營業處
 再生能源電能躉購電費通知單
 (計費期間：103年11月04日~104年05月27日)

收件人：██████████
 通訊地址：41251 台中市大里區██████████
 設置者：██████████
 設置地點：南投縣草屯鎮碧峰路██████████

契約編號：17-PV-103-0121
 電 號：17-17-0730-02-3

業務組

購電電費計算表

一、本期抄表紀錄：

本次抄表日期：104年05月28日 併聯總裝置容量：13.92 瓩
 上次抄表日期：103年11月04日 併聯總購售電容量：13.92 瓩

項目	本公司購電(R)	本公司售電(Rchl)
本次抄表指數	10096	8.0
上次抄表指數	0	.0
指數差	10,096.0	8.0
倍 數	1	1
度 數	10096	8

下次抄表日期：104年07月30日

二、購電度數(S)：
 線路損失率(L)= 0.1579%
 總購電度數 S = [R × (1 - L) - Rchl]
 10096 × (1 - 0.1579%) - 8 = 10072 度

三、電費計算(T)：T = Σ (Xn × Sn)

項目	費率(Xn)	計費度數(Sn)	金額(Xn × Sn)
機組序號01	7.1602	10072	72,118
購電電費小計(T)			72,118
營業稅(5%)			0
合計		10072	72,118

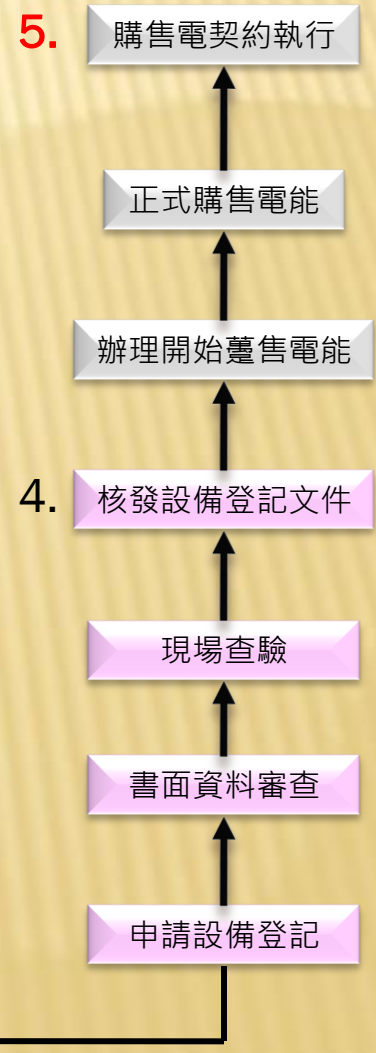
四、應付款金額：
 應付款金額 = 電費72,118元 - 電表租費203元 = 71,915 元
 註：1. 電表租費：租費為 30 元/月收 6個月23天
 本期電表租費(含稅) = 203 元

※本期電費合計 72,118 元，請開立收據向本公司請款，本公司將於收到收據次日起7個工作日內匯撥臺灣銀行德芳分行171004182949 號帳戶。
 ※匯費直接由匯款銀行自上述應付款項中扣除。

服務部門：核算課 服務電話：(049)2350101
 服務地址：草屯鎮太平路一段42號 統一編號：61904459

台電規定需要試運轉 2 ~ 3 期 (4 ~ 6 個月)，看設備作動是否正常。因此首期帳單入帳日為台電掛表後的 4 ~ 6 個月，爾後則每期(2個月)入帳一次。

試運轉期間，信宇接收到業主報修通知後，處理時間以 7 個工作天為限。



1. 申請併聯試運轉
2. 併聯相關設備查核及裝表開始計量
3. 核發併聯試運轉訪查完成文件

若您有台電掛表後的問題，我們的連絡方式

1. 可將您的問題列出，email給信宇開發，我們會在7天內回覆您消息。
聯絡信箱：friend.tw1209@msa.hinet.net
2. 若您想當面討論時，請來電預約時間，我們會為您保留會議室。
聯絡電話：**(04)2483-8169**
3. 我們的服務時間：
星期一至星期五 上午08：30~12：00；下午1：00~5：30
(國定例假日休息)